令和２年６月１６日
国　土　交　通　省

【概要書】

令和元年度　観光の状況
令和２年度　観光施策

の報告書が提出されました。

連絡先は省略。

令和2年版観光白書について

国土交通省 観光庁

○観光白書は観光立国推進基本法第8条に基づき毎年国会に提出。以下の四部で構成。
第Ⅰ部　令和元年観光の動向　　第Ⅱ部　新型コロナウイルス感染症への対応と観光による再びの地方創生に向けて　　第Ⅲ部　令和元年度に講じた施策　　第Ⅳ部　令和２年度に講じようとする施策

令和元年 観光の動向（Ⅰ部）

2019年の訪日外国人旅行者数は**3,188万人(前年比2.2%増)**、訪日外国人旅行消費額は**4.8兆円(前年比6.5%増)**。
いずれも**7年連続で過去最高を更新**した。

訪日外国人旅行者数の推移

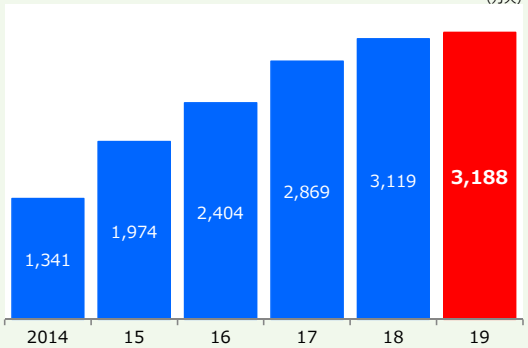

国籍・地域別の訪日外国人旅行消費額と構成比

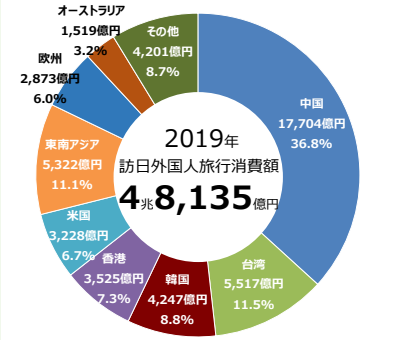

観光による再びの地方創生に向けて（Ⅱ部2章）

日本人国内旅行の動向と活性化に向けて

・状況が落ち着き次第、**国内観光需要を喚起させることが、観光による再びの地方創生に向けた第一歩**。
・日本の旅行消費額の**8割以上**は**日本人の国内旅行**。うち**6割は地方部で消費**。
・39歳以下の**旅行経験率は概ね上昇傾向**にあり、特に**19歳以下で顕著**。また、**旅行時期に偏り**がみられ、**休暇の分散が重要**。

日本国内における旅行消費額の推移

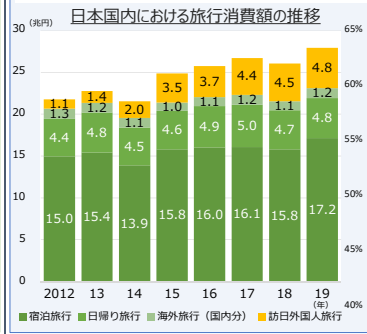

日本人国内宿泊観光旅行経験率の推移

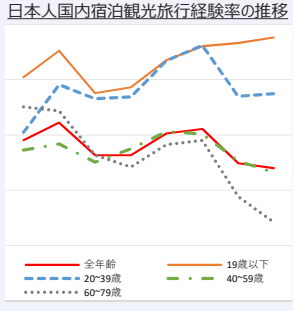

月別にみた日本国内における旅行消費額

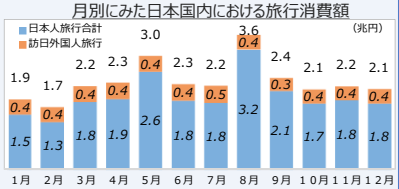

日本人の旅行の阻害要因

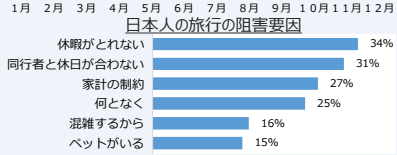

新型コロナウイルス感染症の拡大による観光への影響と対応（Ⅱ部１章）

・**世界的に渡航禁止や入国制限**が行われ、訪日外国人旅行者数は大幅減。
・国内の**観光関連産業は厳しい状況**にあり、**事業の継続と雇用の維持に全力をあげるとともに、観光需要を喚起していく**。

訪日外国人旅行者数の前年同月比の推移

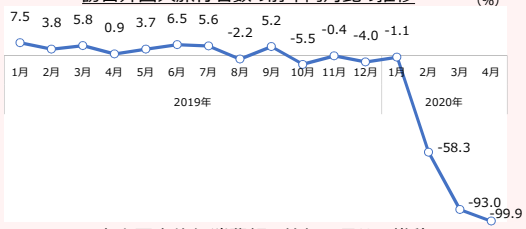

訪日外国人旅行消費額の前年同期比の推移

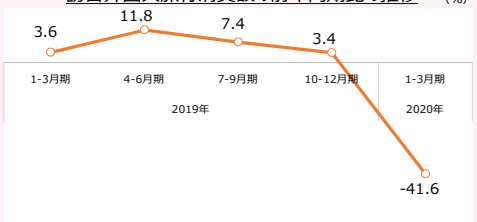

日本人国内旅行消費額の前年同月比の推移

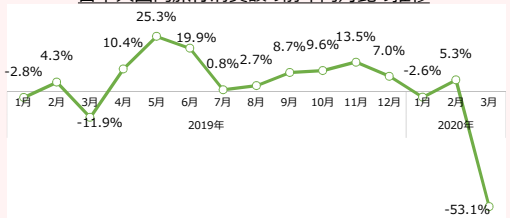

客室稼働率の推移

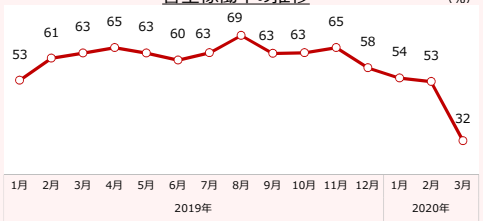

宿泊施設の予約状況への影響
(国土交通省調査（４月30日）※5,6月は見込み)

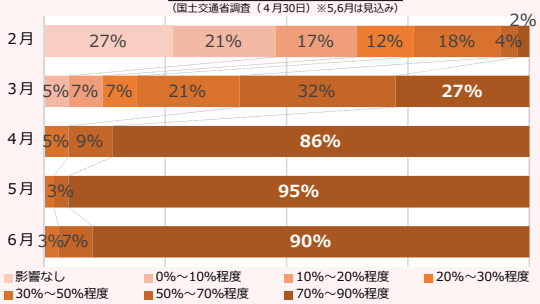

旅行業の予約人員への影響
(国土交通省調査（4月30日）※5,6月は見込み)

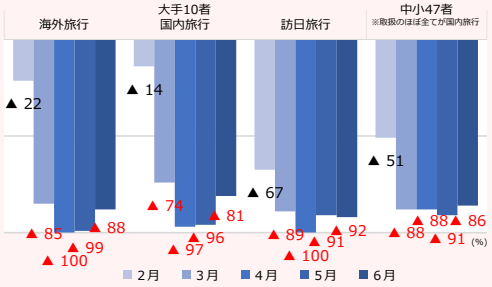

訪日外国人旅行者の地方訪問状況と消費動向

・**地方部が訪日外国人旅行者数の伸びを牽引**。
・ラグビーWC観戦者の旅行消費単価は非観戦者の2.4倍
主要出場国からの宿泊者は地方部で前年より大きく増加。

訪問先（都市/地方）別訪日外客数の推移

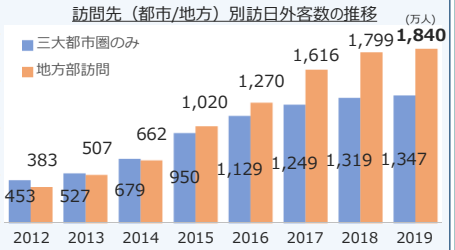

ラグビーWC観戦有無別 訪日外国人旅行消費単価

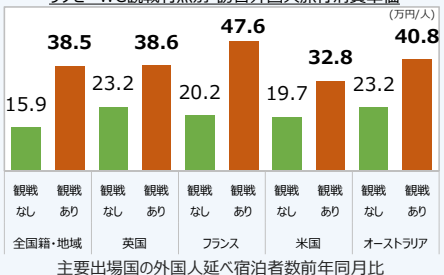

主要出場国の外国人延べ宿泊者数前年同月比

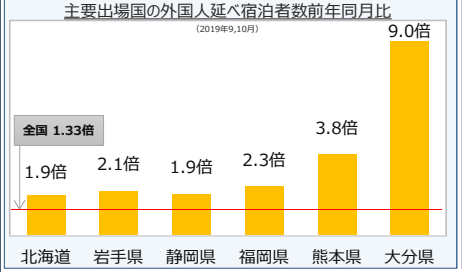

地域の特性を活かした訪日外国人旅行者の誘客

・地方部の中でも消費額等の傾向が異なるため、**地域の特性を活かした観光戦略が重要**であり、**「食」**は、**特性を活かした観光資源として有望**。

地方部の訪日外客の平均泊数、訪問者数、旅行消費額

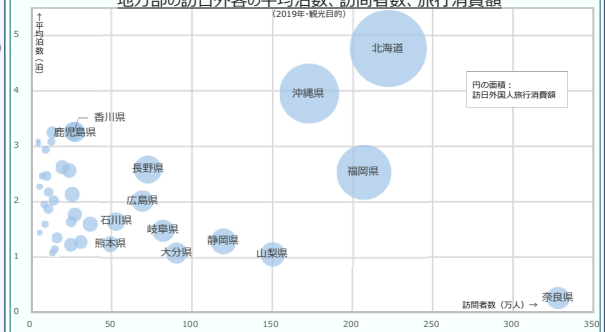

都道府県別最も満足した飲食【韓国】

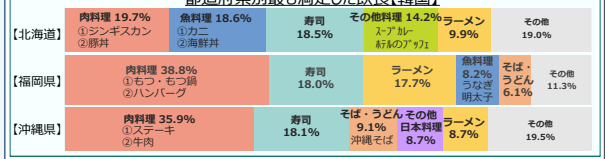

客室稼働率が上昇した旅館の取組

・**館内のリノベーションや外国語人材活用**等の取組を行った**旅館**は、**約8割で客室稼働率が上昇**。

外国人宿泊者増加による客室稼働率への影響

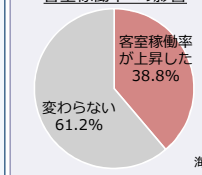
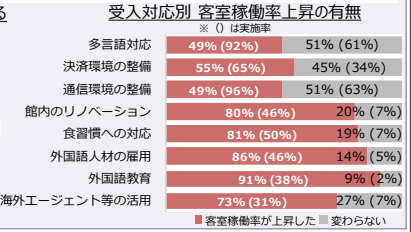
受入対応別 客室稼働率上昇の有無
※ ()は実施率